

NEW

“かんたん・便利” 世界中で使える！

“信頼の日本製”

コンパクト湯沸かし器

携帯

Water Boiler



安全・安心の性能

- 入力電源AC100V～AC250Vで使用できます
- 加熱防止、転倒遮断等3つの安全装置を搭載しています
- ヒーター部はステンレス製のため有害物質も発生しません
- PSE安全規格取得

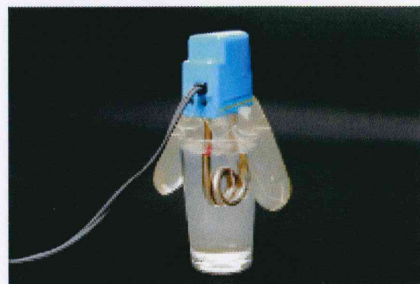
用途例

- 国内外のご旅行に！
- ご自分のお部屋用に！
- イベントブース用に！

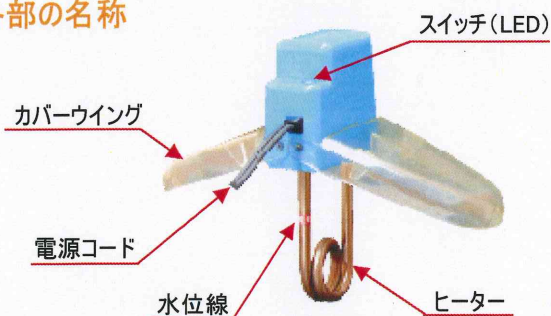
ご使用方法

- 1) カップ等の容器に水を入れてください
- 2) コードのプラグをコンセントに差し込んでください
- 3) 本体のカバーウイングを開き、水の入った容器にセットしてください
- 4) スイッチを押すとLEDが点灯し、湯沸かしを開始します
- 5) お湯が沸いたら再びスイッチを押して電源を切ります
- 6) ご使用後はコードのプラグをコンセントから引き抜いてください


ヒーターの水位線まで水を入れる



各部の名称



カバーウイングを開きカップにセットしてスイッチを押すと開始します



お問合せ

有限会社インターテック

TEL: 045-543-9931 FAX: 045-543-9941